Nordkapp en autocaravana verano 2019: ruta y consejos

Pilar Ávila, Kucavana 08/08/2019

Datos prácticos, consejos y mapa de la ruta para un viaje a Nordkapp en autocaravana o camper

¿Te gustaría hacer un viaje a Nordkapp en autocaravana o camper?

A continuación, te invitamos a leer sobre nuestra experiencia vivida. Experiencia de un viaje de 38 días a Nordkapp en autocaravana subiendo por Suecia y bajando por Finlandia.

Viajamos en **familia con nuestra autocaravana, con dos niños de 3 y 6 años y nuestro perro de tamaño grande Max. Lo documentamos todo en nuestro blog familiar de www.kucavana.es donde intentamos ayudar a otros compañeros a planificar sus viajes, igual que otros nos ayudan a nosotros con sus blogs.**

Aquí encontrarás la crónica de un viaje que para nosotros ha sido muy emocionante y entrañable. Nunca antes habíamos podido estar 38 días seguidos de vacaciones, y nunca antes habíamos hecho tantos kilómetros, ni conocido el punto más septentrional de Europa, ni a Santa Claus, ¡ni tantas otras cosas que nos ha regalado conocer éstos paises Escandinavos!

Un viaje a Nordkapp en autocaravana que hemos intentando que sea **low cost dentro de lo que es en sí está súper ruta y los precios de éstos países.**

¡Esperamos os guste!

Datos prácticos

Síntesis básica

Días del viaje
38 días. A considerar que los últimos 5 días los hacemos en Francia en la zona del Ardèche. Por lo que creemos que 1 mes es suficiente para hacer este viaje por Nordkapp.

Fechas
Del 28 de junio al 4 de agosto del 2019

Síntesis de la ruta
Ruta a Cabo Norte en autocaravana, cruzando por los puentes de Dinamarca a la ida, subiendo por Suecia y volviendo por Finlandia con un ferry de Helsinki (Finlandia) a Travemünde (Alemania)

Kilómetros
Cerca de 9.000 km recorridos

Gastos
Total: 4.666€ (2 adultos+ 2 niños + 1 perro grande)

- Gasolina: 1.336,95€
- Peajes: 436,10€
- Ferry Helsinki-Travemünde con 3 meses de antelación reservado: 830€
- Supermercados: 576,40€ (llevábamos pero la despensa y nevera llena)
- Entradas a museos y actividades: 569€
- Hostelería: 315,8€ (comimos sólo en 4 restaurantes, el resto algún café, helados)
- Campings y áreas de AC de pago: 158,05€ (sólo fuimos a 3 campings y 1 área de pago en los 38 días)
- Párquines: 106€ (aquí se incluye el parquin de Nordkapp que es caro)
- Transportes públicos: 31€
- Lavandería: 53€
- Suvenires y otras compras: 353,10€

Gasto medio por día: 122,8€

Gasto medio por persona: 1166.6€

Gasto medio día/persona: 30,70€

Etapas del viaje

Para nosotros este viaje ha tenido **5 etapas:**

- **1:** Ida del tirón con la llegada al gran premio de Legoland (Billund) por las 20 horas de conducción hasta Dinamarca
- **2:** Suecia, de abajo arriba
- **3:** Nordkapp (norte de Noruega)
- **4:** Finlandia, de arriba a abajo
- **5:** Retorno a casa, con 5 días de descanso en las Gargantas del Ardèche (Francia) antes de llegar

Lo mejor de este viaje para nosotros ha sido...

- Legoland, para los niños como premio después de 20 horas de conducción hasta Dinamarca
- Las Piedras de Ale (Suecia)
- La isla de Vrängo del Archipiélago Sur de Gotemburgo
- Los parques infantiles y museos gratuitos pensados para los niños en Suecia
- Storforsen, el parque natural que más nos ha sorprendido (Suecia)
- Höga Kusten (la Costa Alta) de Suecia, sus parques naturales y senderos
- Conocer el mundo sami
- Ver renos por todos lados a partir de cruzar el círculo polar ártico
- La emoción de nuestros hijos al conocer a Santa Claus
- El camino final a Nordkapp, simplemente un paisaje impresionante. Y la emoción de llegar a Nordkapp
- Ver el sol de medianoche
- Poder ir en bici por la mayoría de sitios. Hay carriles bici por todos lados y los países son muy llanos
- Hacer barbacoas y bañarnos en lagos paradisíacos de Finlandia
- Las vistas a la región de los lagos en Finlandia des de miradores como Kivesvaara o el puente de Lietvesi con atardeceres espectaculares
- Las carreteras. Todas gratuitas en Suecia y Finlandia y sin tráfico
- La cultura y seguridad en los países nórdicos. El gran respeto colectivo y por lo público.

Lo peor de este viaje para nosotros ha sido...

- Los precios de la alimentación en Suecia y Noruega, muy elevados
- La hipercomercialización de Santa Claus y Nordkapp
- No encontrar apenas compañeros autocaravanistas o de campers en muchos sitios. Y sobretodo no encontrar familias españolas con las que nuestros hijos se pudieran socializar más.
- El frío y lluvias finas al principio del viaje. Estás en playas idílicas y no te puedes bañar por el clima

- ¡Que se haya acabado tan rápido!

Consejos

Mejor fecha para ir

Verano sin duda si quieres viajar en autocaravana o camper. En junio y julio veras el sol de medianoche. Y si vas en septiembre hay posibilidades de ver ya alguna aurora boreal. En invierno llegan a temperaturas tan bajas que nuestras campers no lo soportarían.

Consejos generales

1 Lleva antifaces para dormir. Si vas en verano a Nordkapp en autocaravana o camper, veras que no hay noche contra más al norte vayas. Por eso, asegúrate con un antifaz que tengas el descanso que mereces.

2 Carga lo que puedas de despensa, los productos de alimentación son el triple de caros que en España en los supermercados en Suecia y Noruega (en Finlandia no tanto, los precios son más similares a España).

3 En los restaurantes pide el plato del día, es la fórmula más económica de comer al mediodía.

4 Respeta lo que te encuentres en los lugares públicos los juguetes o cuentos de los parques o de la playa son públicos, ¡a nadie de allí se le ocurre llevárselos a su casa! Encontrarás mil cosas y verás que todo el mundo lo respeta.

5 Hay muchos museos gratuitos y muy pensados todo para los niños. ¡Aprovéchalo!

6 Llévate ropa de todo tipo. Principalmente en verano lo que utilizaras más es ropa técnica de montaña de primavera-otoño, pero puede hacer calor y que se llegue a los 30º o frío y que estés con chaqueta y guantes. Imprescindible el chubasquero, el bañador y los escarpines en la maleta.

7 Hay mosquitos como aquí, el frío no los disuade, al revés al tener tantos lagos a veces aparecen a miles. No es dramático y salen solo por los atardeceres, pero protégete. Llévate protección anti mosquitos.

8 La bici en estos países siempre es un gran plan y aliado. Hay muchísimos carriles bici tanto Suecia como Finlandia son países muy planos perfectos para moverse en bicicleta.

Consejos si viajas con niños

1 Todo esta pensado para los niños: museos, parques infantiles,transportes públicos, restaurantes… ¡en todos lados piensan en ellos! Tendréis juguetes, entretenimientos y todo el equipamiento que necesitan para estar cómodos ellos y vosotros.

2 Para los menores de 7 años casi siempre es todo gratuito. Para los más mayores hay descuentos, bastante buenos.

Consejos si viajas con perros

1 En pocos sitios no admiten perros. Son totalmente aceptados en cualquier tienda, restaurante, hasta en museos y parques de atracciones son bienvenidos.

2 Recuerda pedir a tu veterinario antes de salir a hacer este viaje el pasaporte de tu perro con el número de microchip, con la vacuna de la rábia puesta de hace mínimo 1 año y al día y con la certificación (firma del veterinario en el mismo pasaporte) de la desparasitación de la tenia con menos de 1 mes realizada (éste último requisito es para entrar a Finlandia).

3 No hay ningún prohíbido perros en los lagos ni playas, por lo que disfrutará de lo lindo.

4 Aunque tu perro sea sociable y bueno, recuerda que otro perro puede no serlo o que puede haber personas y niños que se asusten de él. Llévalo atado en todo momento.

5 Pon en el collar de tu perro con permanente su nombre y tu teléfono, nunca se sabe si se puede escapar en un descuido y aunque lleve chip el sistema ede intercambio de datos europeo no funciona bien (lo sé por experiencia).

Consejos si viajas con autocaravana o furgoneta camper

1 No hay muchas áreas de autocaravanas como estamos acostumbrados por España, Francia etc…Si no quieres ir de camping (que aquí son caros) te tocará planificar los vaciados y llenados. Donde hay más puntos de vaciado de poti y llenados de agua son en las autovías en las mismas casetas que hay WCs en Suecia y en Finlandia en las Gasolineras. La app parking4night es un gran aliado básico para un viaje a Nordkapp en autocaravana o camper.

2 Las carreteras son gratuitas por lo general. Y las carreteras principales estan bastante bien. Las secundarias, sobretodo en Finlandia, la mayoría no están asfaltadas, son caminos de tierra, lo bueno es que son anchas y que nunca hay demasiada pendiente.
3 Los renos los comenzaras a encontrar al cruzar el circulo polar ártico. Verás cientos. Vigila. Y si ves bolsas de basura negras en la carretera hay renos seguro, ojo. Las ponen los samis pq tienen cerca un rebaño.

4 En la carretera verás letreros «Loppis» en Suecia y «kirppis» en Finlandia . Son casas particulares que hacen limpieza y hacen su mercadillo de segunda mano en casa. ¡Una experiencia y buenas compras seguro!

5 Al no vender agua natural embotellada, tendrás que rellenar botellas en los puntos de llenado de autocaravanas, que en muchos casos no pone agua potable y te quedas con la duda. Llévate pastillas potabilizadoras para el depósito de tu furgo o AC, así te quedaras más tranquila si tienes que beber o cocinar con el agua del depósito.

Mapa de la ruta con coordenadas, descripciones, precios, consejos y fotos de cada punto del viaje

Accede al mapa que hemos ido realizando durante nuestro viaje a Nordkapp en autocaravana.

Creemos te puede ser de mucha ayuda para planificar tu viaje a Nordkapp en autocaravana o camper y durante el mismo viaje.

Como un diario de viaje, el mapa muestra, de forma ordenada cronológicamente, los lugares donde hemos estado. De esta forma os ayuda a visualizar la ruta realizada.

Además, en este mapa encontrarás en cada punto una **explicación de lo que vivimos, lo que nos gustó, lo que no, precios, fotografías que hicimos en el lugar, consejos** que hemos pensado os pueden ir bien si decidís ir, etc…

En definitiva, con este mapa os queremos aportar una guía sintetizada, interactiva y útil para ayudaros a planificar vuestro propio viaje, eligiendo puntos que os puedan gustar y puntos que descartartaréis.

¡Esperamos que os sea de ayuda para vuestro próximo viaje a Nordkapp en autocaravana o camper!

Haz clic en la imagen del mapa para abrirlo e interactuar:

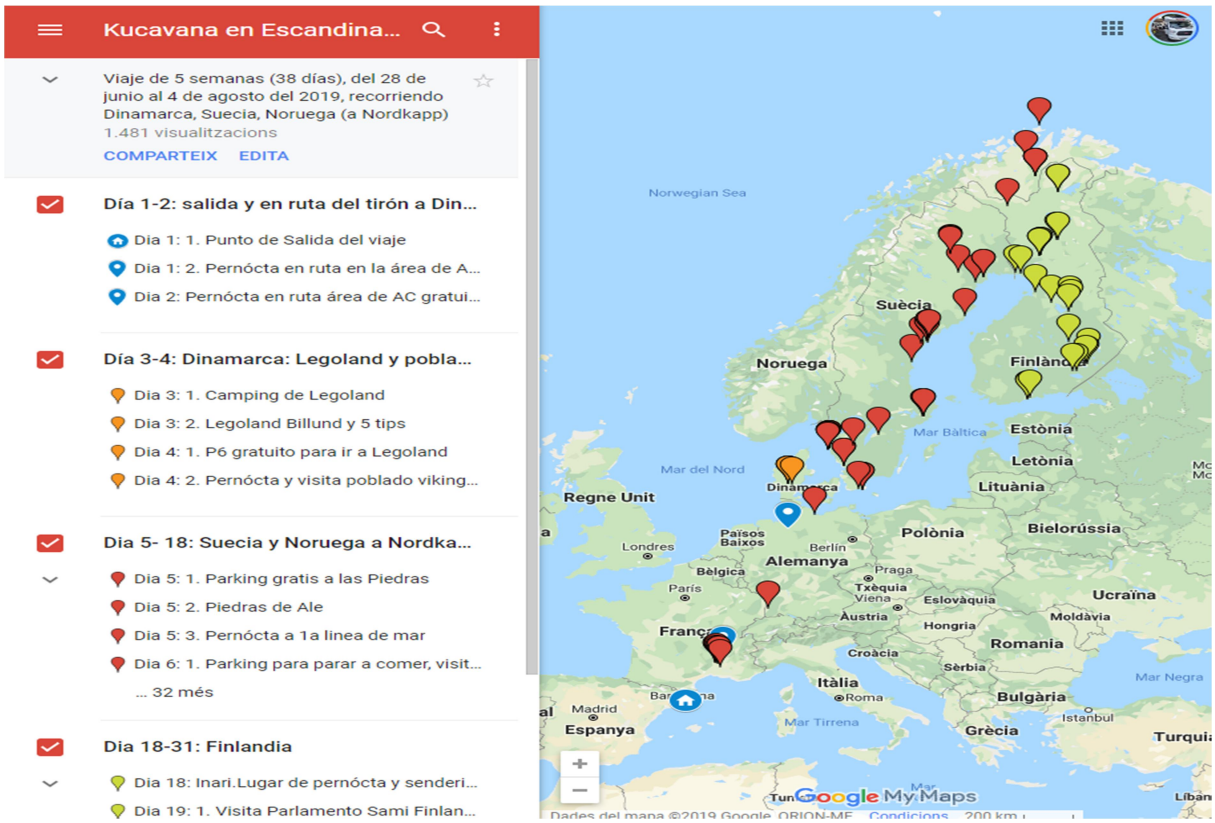

Haz clic en la imagen para ver el detalle: coordenadas, descripciones. consejos y hasta fotos de cada lugar O en este link:
Link mapa

Galeria de fotos del viaje

@KUCAVANA

LEGOLAND
BILLUND
@KUCAVANA

Legoland Billund
@KUCAVANA

Piedras de Ale
@KUCAVANA

Jernaldermiljoet
@KUCAVANA

Escania
@KUCAVANA

@KUCAVANA

Ulriceham
@KUCAVANA

Halmstad
@KUCAVANA


Rotsidan
@KUCAVANA

Costa de Sundsvall
@KUCAVANA

Höga Kusten
@KUCAVANA

Rotsidan
@KUCAVA

Isla de Dönso


Estocolmo
@KUCAVANA

Isla de Vrango
@KUCAVANA

Gamla Stan
Estocolmo
@KUCAVANA

Archipiélago Sur
de Gotemburgo
@KUCAVANA

@KUCAVANA


Höga Kusten
@KUCAVANA

Höga Kuste
@KUCAVANA

Skuleberget
@KUCAVANA

Museo mannaminne
@KUCAVANA

Storforsen
@KUCAVANA

Gammelstad Lulea
@KUCAVANA


Jokkmokk
@KUCAVANA

Museo Hagnan
@KUCAVANA

@KUCAVANA

©KUCAVANA

©KUCAVANA

Lakselv
©KUCAVANA

©KUCAVANA


Cabo Norte
©KUCAVANA

Inari
©KUCAVANA

@KUCAVANA

@KUCAVANA

@KUCAVANA


@KUCAVANA

@KUCAVANA

Nordkapp
@KUCAVANA

@KUCAVANA

Hetta
@KUCAVANA


El camino a
Nordkapp
@KUCAVANA

Hetta
@KUCAVANA

Hetta
@KUCAVANA

@KUCAVANA

Posts o artículos que te pueden interesar para este viaje...

No te pierdas estos posts que te pueden complementar la información sobre el viaje a Nordkapp

10 tips para antes de viajar a Suecia en AC o camper

Legoland en autocaravana, 5 cosas a saber

El viaje explicado día a día en Instagram en stories destacadas y en las fotografías...

@kucavana